



Synology RackStation RS812+/RS812RP+

Snelle-installatiegids

Inhoudsopgave

Hoofdstuk 1: Voor u start

Inhoud van het pakket.....	3
Synology RackStation in een oogopslag.....	4
Veiligheidsinstructies.....	5

Hoofdstuk 2: Hardware set-up

Hulpmiddelen en onderdelen voor de installatie van de harde schijf.....	6
Harde schijven installeren	6
Uw RackStation opstarten.....	8
Een RAM-module aan RackStation toevoegen.....	8

Hoofdstuk 3: DSM op RackStation installeren

Installeren in Windows.....	11
Installeren in Mac OS X.....	13
Installeren in Linux.....	13
Meer informatie	15








Bijlage A: Specificaties

Bijlage B: LED-indicatietabellen

Voor u start

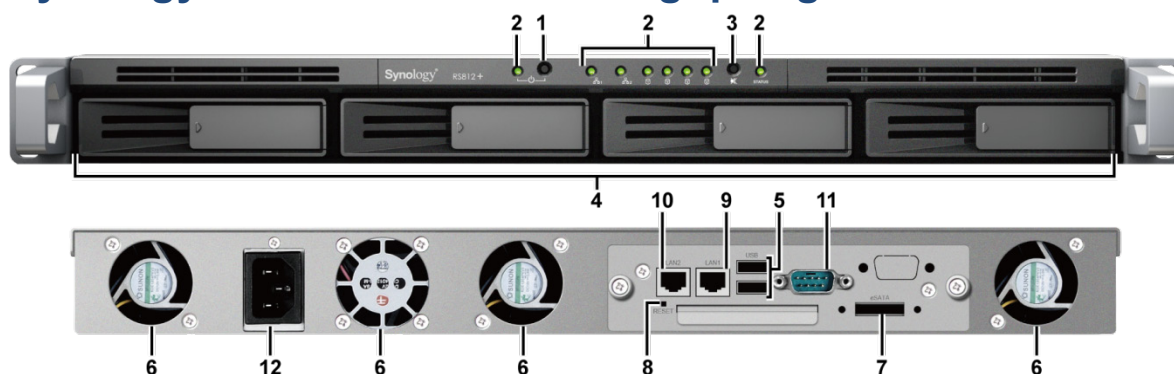
Voor u van start gaat met de instelling van RackStation moet u de inhoud van het pakket controleren om zeker te zijn dat u de onderstaande elementen ontvangen hebt. Lees voor gebruik de veiligheidsinstructies aandachtig om schade aan uw RackStation te voorkomen.

Inhoud van het pakket

Hoofdeenheid x 1		AC-netsnoer x 1 ¹
		
		Installatie-cd x 1
		
		Rackmontagekit x 2
20 Schroeven voor 3,5"-harde schijven	20schroeven voor 2,5"-harde schijven	
		Rackmontagekitschroeven x 5
		

¹ AC-netsnoer RS812+ x 1; RS812RP+ x 2

Synology RackStation in een oogopslag



Nr.	Artikelnaam	Locatie	Beschrijving
1)	Aan/uit-knop	Voorpaneel	De aan-/uitknop dient om Synology RackStation in of uit te schakelen. Om Synology RackStation uit te schakelen drukt u op de aan-/uitknop en houdt u deze ingedrukt tot u een geluidsignaal hoort en het LED-lampje van de voeding begint te knipperen.
2)	LED-indicatielampjes	Voorpaneel	De LED-indicator dient om de status van de interne schijf en het systeem weer te geven. Voor meer info, zie "Bijlage B: LED-indicatietabellen" op pagina 18.
3)	Knop Pieptoon uit	Voorpaneel	De knop Pieptoon uit wordt gebruikt om de pieptoon van Synology RackStation uit te schakelen.
4)	Harde-schijfladen	Voorpaneel	De lade voor de harde schijven is ontworpen voor het laden van harde schijven die in Synology RackStation worden gebruikt.
5)	USB-poorten	Achterpaneel	Het Synology RackStation is uitgerust met USB-poorten waarop bijkomende externe harde schijven, USB-printers of andere USB-apparaten kunnen worden aangesloten.
6)	Ventilatoren	Achterpaneel	De ventilatoren dienen om overtollige warmte uit Synology RackStation te verwijderen. Als de ventilator defect is, geeft het systeem een geluidsignaal.
7)	eSATA-poort	Achterpaneel	De eSATA-poort dient om de externe SATA-schijf of uitbreidingseenheid van Synology aan te sluiten op ¹ Synology RackStation.
8)	RESET-knop	Achterpaneel	1. Om de standaardwaarde van IP, DNS en wachtwoorden voor de admin account terug te zetten. 2. Om Synology RackStation opnieuw te installeren.
9)	LAN 1	Achterpaneel	De LAN-poort is waar u de RJ-45-kabel op het Synology RackStation aansluit.
10)	LAN 2		
11)	Consolepoort	Achterpaneel	Deze poort wordt enkel gebruikt voor productie.
12)	Voedingspoort	Achterpaneel	De voedingspoort is waar u de AC-adaptor aansluit op Synology RackStation.

¹ Meer informatie over de uitbreidingseenheid van Synology die door uw RackStation wordt ondersteund, vindt u op www.synology.com.

Veiligheidsinstructies

	Uit de buurt van direct zonlicht en chemicaliën houden. Zorg ervoor dat de omgeving geen abrupte wijzigingen in temperatuur of vochtigheid kan ondergaan.
	Plaats het Synology product niet in de buurt van een vloeistof.
	Voor het schoonmaken moet u het netsnoer uit het stopcontact verwijderen. Neem het Synology product af met vochtige papieren handdoeken. Gebruik geen chemicaliën of aërosol schoonmaakmiddelen om het schoon te maken.
	Plaats het Synology product niet op een onstabiel wagentje, tafel of bureau om te vermijden dat het product om kan vallen.
	Het netsnoer moet ingevoerd worden in de correcte netspanning. Controleer dat de geleverde AC spanning correct en stabiel is.
	Zorg dat alle stroomkabels van de stroombron zijn losgekoppeld als u elke elektrische spanning van het apparaat wilt halen.

Hardware set-up

Hulpmiddelen en onderdelen voor de installatie van de harde schijf

- Een schroevendraaier
- Minstens een 3,5" of 2,5"-SATA harde schijf
(Ga naar www.synology.com voor compatibele harde schijven.)


Waarschuwing: Als u een harde schijf installeert die gegevens bevat, formateert het systeem de harde schijf en worden alle gegevens gewist. Als u de gegevens nodig hebt in de toekomst moet u een back-up uitvoeren voor de installatie.

Harde schijven installeren


- 1 Trek aan de greep van de harde-schijflade in de hieronder aangegeven richting om de harde-schijflade eruit te halen.



- 2 Plaats de harde schijf in de harde-schijflade en draai daarna de schroeven vast om de harde schijf te fixeren.
 - Voor een 3,5"-harde schijf:



- Voor een 2,5"-harde schijf:



- 3 Voeg de geplaatste harde schijflade in de lege harde-schijflade.



Belangrijk: Zorg ervoor dat de lade volledig ingeduwd is. Zo niet is het mogelijk dat de harde schijf incorrect werkt.

- 4 Druk de beugel gelijk in met het voorpaneel om de harde schijflade op zijn plaats te houden.
- 5 Herhaal de bovenstaande stappen om alle harde schijven die u hebt voorbereid te monteren.
- 6 Breng de twee bevestigingskits aan weerskanten van het rack aan met behulp van de meegeleverde schroeven.




- 7 De posities van de schijven worden genummerd zoals hieronder weergegeven.



Opmerking: Als u een RAID-set wilt instellen, is het aanbevolen om harde schijven van dezelfde grootte te installeren om de harde schijfcapaciteit optimaal te benutten.

Uw RackStation opstarten

- 1 Sluit een uiteinde van het netsnoer aan op de voedingspoort van RackStation en het andere uiteinde op het stopcontact.
- 2 Gebruik de LAN-kabel om RackStation aan te sluiten op uw switch/router/hub.



- 3 Houd de aan/uitknop ingedrukt om uw RackStation in te schakelen.



Uw RackStation is nu online en kan vanaf een netwerkcomputer worden gedetecteerd.

Een RAM-module aan RackStation toevoegen

De Synology RAM-module 1 GB/2 GB is ontworpen voor geheugenuitbreiding van de RackStation en is een optionele keuze. Ga als volgt te werk om uw RAM-module te installeren, te controleren of te verwijderen.


De RAM-module installeren

- 1 Sluit uw RackStation af. Koppel alle verbonden kabels met uw RackStation los om mogelijke schade te voorkomen.
- 2 Schroef de twee knoppen los waarmee het achterpaneel is bevestigd. Trek het paneel eruit zodat het moederbord zichtbaar wordt.



Belangrijk: Wanneer u de behuizing wegneemt, dan stelt u de gevoelige interne componenten bloot aan de omgeving. Raak enkel het geheugenpakket aan wanneer u geheugen verwijdt of toevoegt.

- 3 Draai het moederbord om.
- 4 Plaats de nieuwe geheugenmodule in de sleuf:
 - a Aligeneer de inkeping op het gouden uiteinde van de module met de inkeping in de onderste geheugensleuf.
 - b Kantel de kaart en duw het geheugen in de sleuf. Zorg ervoor dat de module volledig is ingeduwd.
 - c Gebruik twee vingers en duw de geheugenmodule naar beneden met een stevige en gelijkmatige druk. U hoort een klik wanneer het geheugen correct is geplaatst.



Belangrijk: Houd de geheugenmodule vast met de zijanten en raak de gouden connectoren niet aan.

- 5 Draai het moederbord weer in haar oorspronkelijke positie.
- 6 Plaats het bord weer in het RackStation:
 - a Zoek de rail binnen in het RackStation.
 - b Plaats het moederbord in de rail en schuif het er helemaal in.



-
-
-
-
-
- c Draai de twee knoppen die u hebt losgedraaid in stap 2 weer vast.



Controleren of de RackStation de nieuwe geheugencapaciteit herkent

Na installatie van de geheugenmodule op de RackStation, is het aanbevolen na te gaan of de server het nieuwe geheugen herkent.

Om het geheugen van de RackStation te controleren:

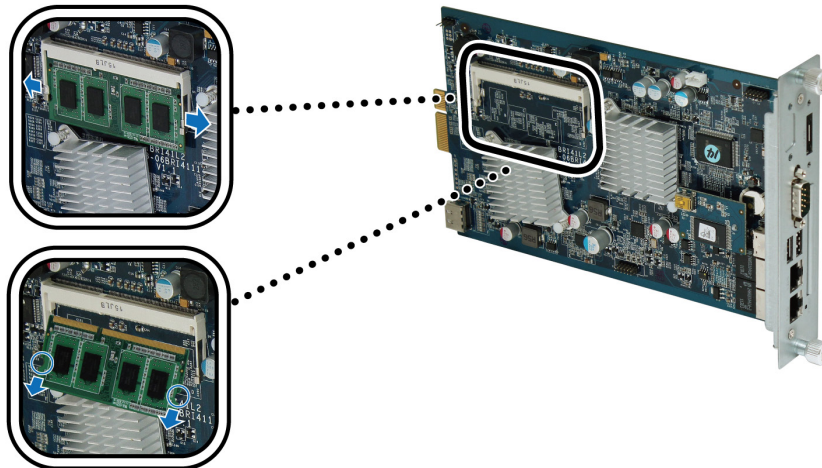
- 1 Start uw RackStation op.
- 2 DSM installeren. (Zie het gedeelte hieronder voor meer informatie.)
- 3 Meld u aan bij Synology DiskStation Manager.
- 4 Controleer het **Totaal fysiek geheugen** in **Hoofdmenu > Systeminformatie**.

Basisinformatie	
Servernaam	RackStation
Serienummer	A4G7N00620
Modelnaam	RS812+
Totaal fysiek geheugen	3072 MB

Als uw RackStation het geheugen niet herkent of niet correct opstart, bevestig dat het geheugen correct is geïnstalleerd.

De RAM-module van de RackStation verwijderen

- 1 Volg stappen 1 tot 2 in het gedeelte “de RAM-module installeren” om het moederbord te verwijderen.
- 2 Druk de hendels op de zijkanten van de geheugenmodule naar buiten om de module uit de geheugenkaartsleuf los te maken.
Voor u de module verwijdert, zorg ervoor dat u de halfcirkelvormige inkepingen ziet. Als u deze niet ziet, probeer dan opnieuw de hendels naar buiten te duwen.
- 3 Houd de geheugenmodule vast bij de inkepingen en verwijder ze uit de sleuf.



- 4 Volg stappen 5 en 6 in het gedeelte “de RAM-module installeren” om het moederbord te vervangen.

DSM op RackStation installeren

Volg op een netwerkcomputer de stappen uit dit hoofdstuk om DSM op uw RackStation te installeren. Nadat DSM is geïnstalleerd, kunt u alle functies van uw RackStation beheren door u via een webbrowser aan te melden bij DSM.

Installeren in Windows

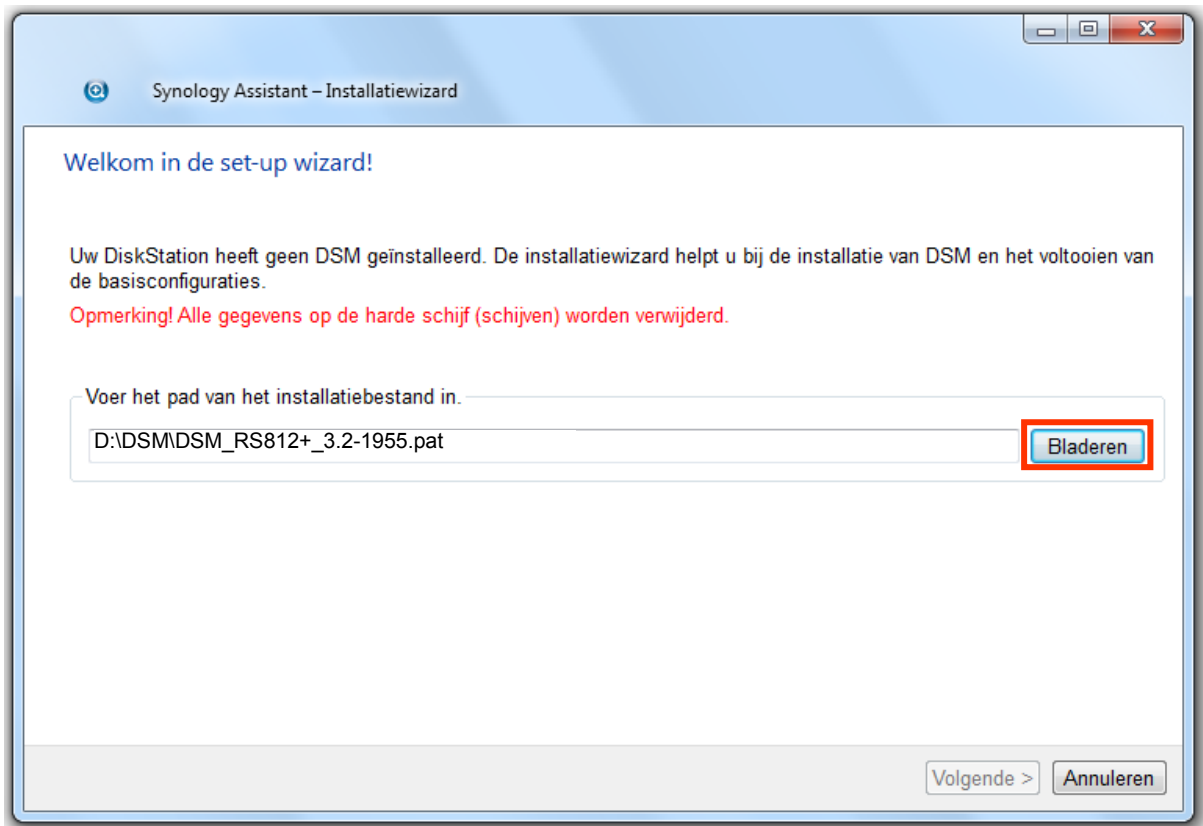
- 1 Steek de installatie-cd in uw computer en klik op **Starten**. Volg de instructies op het scherm om het installatieproces te voltooien.



- 2 Synology Assistant wordt op uw computer geïnstalleerd en opgestart. Het zal uw RackStation in het LAN vinden. De status van uw RackStation moet **Niet geïnstalleerd** zijn. Dubbelklik op uw RackStation om het installatieproces te starten.

Servernaam	IP-adres	IP-status	Status	MAC adres	Versie	Model /	Serienu
cn1010p	192.168.35.166	DHCP	Niet geconfigureerd	00:11:32:05:EA:E8	3.0-1337	DS1010+	A1GANC
Diesel-DS1010p	192.168.32.40	Manual	Gereed	00:11:32:07:48:2E	3.0-1335	DS1010+	A5GANC
Diesel-DS1010p	192.168.37.132	DHCP	Gereed	00:11:32:07:48:2F	3.0-1335	DS1010+	A5GANC
RackStation	192.168.36.248	DHCP	Niet geïnstalleerd	00:11:32:06:64:EF	3.2-1955	RS812+	A5GAN

- 3 Klik op **Bladeren** om het installatiebestand **om het DSM_[Modelnaam]_[Aantal].pat** te vinden in de map **DSM** van uw installatie-cd. U kunt de recentste versie van DSM ook downloaden van [Synology Download Center](#).



- 4 Volg de instructies op het scherm om het installatieproces te voltooien.

Nadat het installatieproces is voltooid, kunt u uw RackStation beheren met Synology DiskStation Manager (DSM). Meer informatie over het beheer van uw RackStation met DSM vindt u in de gebruikershandleiding van Synology DiskStation op [Synology Download Center](#).

Installeren in Mac OS X

- 1 Plaats de installatie-cd in uw computer en dubbelklik vervolgens op het pictogram **SynologyInstall** op het bureaublad.



- 2 In het venster dat verschijnt, dubbelklikt u op de map **MacOSX** en vervolgens op **Synology Assistant-[aantal].dmg**.



- 3 Dubbelklik op **Synology Assistant.app** in het venster dat verschijnt.



Synology Assistant.app

- 4 Volg stappen 2 tot 4 in het gedeelte “Installeren in Windows” om de installatie te voltooien.

Installeren in Linux

De Linux versie is geoptimaliseerd voor **Ubuntu** distributie versie 8 en 9. U kunt nog steeds proberen om op andere Linuxdistributies (uitsluitend voor evaluatie doeleinden) te installeren.

Synology Assistant installeren en uitvoeren

U kunt Synology Assistant installeren en uitvoeren via de opdrachtlijnen of de GUI.

Als u de installatie wilt uitvoeren via de opdrachtregels:

Voer het script **install.sh** in de map **Linux** op de installatie-cd uit die u doorheen de volgende stappen zal leiden.

- 1 Verwijder de Synology Assistant beta-versie (indien aanwezig).

```
sudo rm -rf /usr/local/Synology /usr/local/bin/SynologyAssistant
```

- 2 **SynologyAssistant-[aantal].tar.gz** uit naar de gewenste map, bv. “**/usr/local**” of “**.**”

```
tar -C ./ -zxvf SynologyAssistant-[Aantal].tar.gz
```

- 3 Als u 64bit Ubuntu gebruikt, installeert u de 32bit-bibliotheken.

```
sudo apt-get install ia32-libs
```

- 4 Maak een snelkoppeling naar **/usr/local/bin**.

```
sudo ln -sf /path/install/SynologyAssistant/SynologyAssistant \  
/usr/local/bin/SynologyAssistant
```

- 5 Om Synology Assistant uit te voeren, kunt u de volgende opdracht gebruiken:

```
/path/install/SynologyAssistant/SynologyAssistant
```

of klikt u op de snelkoppeling:

```
/usr/local/bin/SynologyAssistant
```

Als **/usr/local/bin** bestaat in uw omgevingsvariabele **\$PATH**, voert u de volgende gegevens in:

```
SynologyAssistant
```

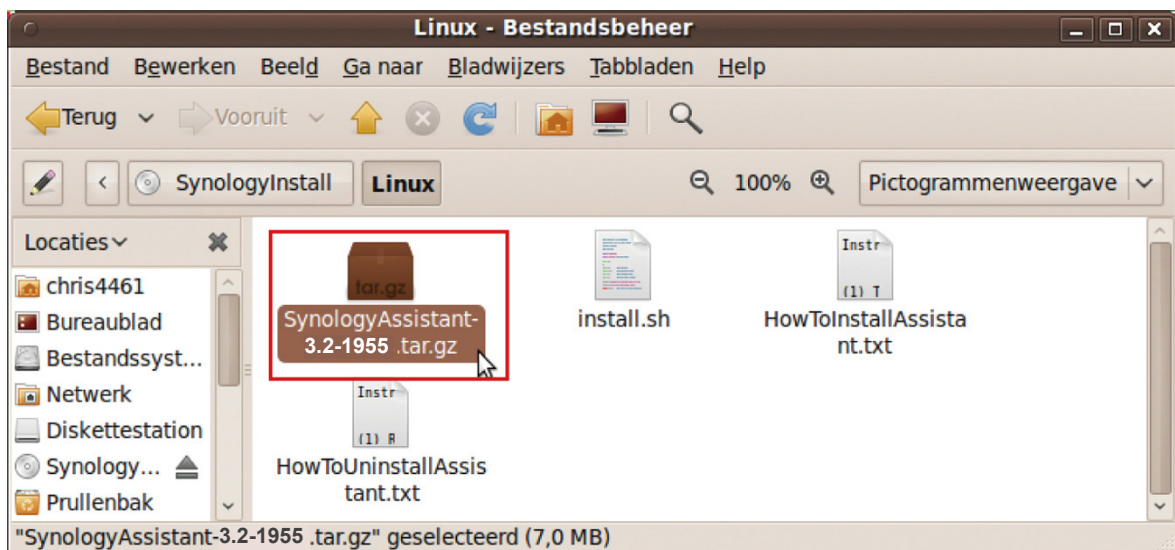
Als u de installatie wilt uitvoeren via de GUI:

- 1 Ga naar **/usr/local** en **/usr/local/bin**, en verwijder de volgende mappen (indien aanwezig):
Synology, **SynologyAssistant**
- 2 Plaats de installatie-cd in uw computer en dubbelklik vervolgens op het pictogram **SynologyInstall** op het bureaublad.

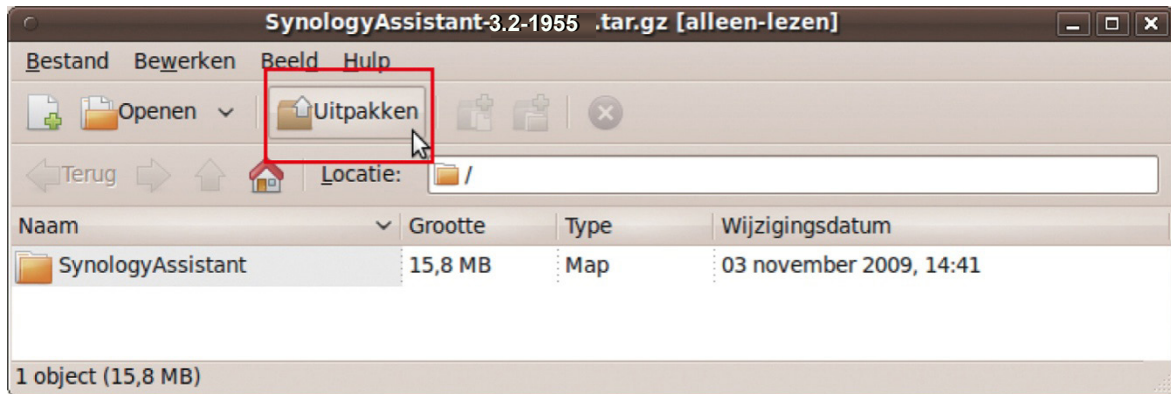


SynologyInstall

- 3 In het venster **Bestandsbrowser** dat verschijnt, dubbelklikt u op de map **Linux** en vervolgens op **Synology Assistant-[aantal].tar.gz**.



- 4 Klik op **Uitpakken** en pak vervolgens de map **SynologyAssistant** uit naar **/usr/local** of een ander pad.



Belangrijk: Als u 64bit Ubuntu gebruikt, moet u de 32bit-bibliotheken installeren voor u doorgaat. Voer de volgende opdracht in Terminal om de installatie uit te voeren:

```
sudo apt-get install ia32-libs
```

- 5 Ga naar het pad **/usr/local/SynologyAssistant** (of [het pad dat u net hebt opgegeven]/**SynologyAssistant**), dubbelklik op **SynologyAssistant**, en selecteer vervolgens **Uitvoeren in terminalvenster** in het dialoogvenster dat verschijnt.



DSM op RackStation installeren

Wanneer u Synology Assistant hebt geactiveerd, volgt u stappen 2 tot 4 in het gedeelte "Installeren in Windows" om de installatie te voltooien.

Meer informatie

Gefeliciteerd! Uw RackStation is geïnstalleerd. Raadpleeg de gebruikersgids op de installatie-cd voor geavanceerde instellingen en beheer. Voor meer informatie of onlinebronnen over uw RackStation verwijzen wij u naar www.synology.com.

CAUTION
RISK OF EXPLOSION IF BATTERY IS REPLACED
BY AN INCORRECT TYPE.
DISPOSE OF USED BATTERIES ACCORDING
TO THE INSTRUCTIONS

Specificaties

Item	RS812+	RS812RP+
Interne harde schijf	3,5" of 2,5" SATA (II) x 4	3,5" of 2,5" SATA (II) x 4
Max. capaciteit	<ul style="list-style-type: none"> • 12TB (4 x 3TB harde schijven) • 24TB (8x 3TB harde schijven) met RX410 (uitbreidingseenheid) 	
Uitneembare harde schijf	Ja	Ja
Externe harde-schijfinterface	<ul style="list-style-type: none"> • USB 2.0 x 2 • eSATA x 1 	<ul style="list-style-type: none"> • USB 2.0 x 2 • eSATA x 1
LAN-poort	Gigabit x 2	Gigabit x 2
Copy-toets	Nee	Nee
Grootte (HxBxD) (mm)	44 x 430,5 x 457,5	44 x 430,5 x 570,5
Gewicht (kg)	7,1	9,42
Ondersteunde clients	<ul style="list-style-type: none"> • Windows XP en hoger • Mac OS X 10.5 en hoger • Ubuntu 9.04 en hoger 	
Max. aantal gebruikersaccounts	2048	2048
Max. aantal groepsaccounts	256	256
Max. aantal gedeelde mappen	256	256
Max. aantal gelijktijdige verbindingen	512	512
Max. aantal ondersteunde IP-camera's	20	20
Bestandssysteem	<ul style="list-style-type: none"> • EXT4 • EXT3, FAT, NTFS (alleen externe schijf) 	
Volumetype	<ul style="list-style-type: none"> • Basic • JBOD • RAID 0 • RAID 1 • RAID 5 • RAID 5+Spare • RAID 6 • RAID 10 • Synology Hybrid RAID 	
Agentschapcertificaten	<ul style="list-style-type: none"> • FCC Klasse A • CE Klasse A • BSMI Klasse A 	
Harde schijf in slaapstand	Ja	Ja
Deep Sleep voor uitbreidingseenheid	Ja	Ja
Automatisch in-/uitschakelen	Ja	Ja
Wake on LAN	Ja	Ja
Taallocalisatie	<ul style="list-style-type: none"> • English • Deutsch • Français • Italiano • Español • Dansk • Norsk • Svensk • Nederlands • Русский • Polski • Magyar • Português do Brasil • Português Europeu • Türkçe • Český • 日本語 • 한국어 • 繁體中文 • 简体中文 	
Stroomverbruik en milieueisen	<ul style="list-style-type: none"> • Netspanning: 100V - 240V AC • Frequentie: 50/60Hz • Bedrijfstemperatuur: 5 tot 35°C • Opslagtemperatuur: -10 tot 70°C • Relatieve luchtvochtigheid: 5% tot 95% RV • Maximale bedrijfshoogte: 3048 m 	

LED-indicatietafelen

LED-indicatie	Kleur	Status	Beschrijving
STATUS	Groen	Statisch	Volume normaal
		Uit	Harde schijf in slaapstand
	Oranje	Statisch	Beschikbare ruimte < 1GB
			Beschikbare ruimte < 1 %
		Knipperen	Volume verminderd of vastgelopen
			Geen volume
LAN 1 & LAN 2	Groen	Statisch	Gigabit koppeling
		Knipperen	Netwerk is actief
		Uit	Netwerk is niet actief
DISK 1~4	Groen	Statisch	Schijf gereed
		Knipperen	Schijf wordt gebruikt
		Uit	Geen interne schijf
	Oranje	Statisch	Kan niet lezen/schrijven
Voeding	Groen	Statisch	Stroom ingeschakeld
		Knipperen	Bezig met opstarten
			Bezig met afsluiten
Uit	Uitschakelen		
RPS-STATUS ¹	Groen	Statisch	Beide voedingen zijn actief
		Knipperen	1 voeding is niet actief
		Uit	Uitschakelen

¹ alleen RS812RP+

SYNOLOGY, INC. EINDGEBRUIKER LICENTIEOVEREENKOMST

BELANGRIJK - LEES AANDACHTIG: DEZE LICENTIEOVEREENKOMST VOOR EINDGEBRUIKERS ("EULA") IS EEN WETTELIJKE OVEREENKOMST TUSSEN U (EEN INDIVIDU OF EEN ENTITEIT) EN SYNOLOGY, INC. EN DOCHTERBEDRIJVEN, INCLUSIEF SYNOLOGY AMERICAN CORP en SYNOLOGY UK LTD, (GEZAMENLIJK "SYNOLOGY") VOOR ELK SOFTWAREPAKKET VAN SYNOLOGY, EN BIJHORENDE FIRMWARE, MEDIA, AFGEDRUKT MATERIAAL EN ELEKTRONISCHE OF ONLINEDOCUMENTATIE (GEZAMENLIJK "SOFTWARE") DIE U KUNT DOWNLOADEN VAN WWW.SYNOLOGY.COM OF DIE GELEVERD WORDT MET OF GEÏNSTALLEERD WERD OP EEN PRODUCT VAN SYNOLOGY (HET "PRODUCT").

U VERKLAART ZICH AKKOORD GEBONDEN TE ZIJN DOOR DE VOORWAARDEN VAN DEZE EULA DOOR HET PAKKET TE OPENEN DAT DE SOFTWARE BEVAT, DE SOFTWARE TE INSTALLEREN DIE NIET VOORAF WERD GEÏNSTALLEERD DOOR SYNOLOGY OP EEN PRODUCT OF OP ANDERE WIJZE MET EEN PRODUCT DAT VOORAF GEÏNSTALLEERDE SOFTWARE OMVAT. ALS U NIET AKKOORD BENT MET DE VOORWAARDEN VAN DEZE EULA MAG U DE DOOS VAN HET PRODUCT NIET OPENEN, DE SOFTWARE NIET INSTALLEREN OF HET PRODUCT GEBRUIKEN DAT DE SOFTWARE BEVAT. U MOET HET PRODUCT RETOURNEREN NAAR DE VERKOPER WAAR U HET HEBT GEKOCHT VOOR EEN TERUGBETALING IN OVEREENSTEMMING MET HET TOEPASSELIJKE RETOURBELEID VAN DE VERKOPER.

Sectie 1. Beperkte softwarelicentie. Onderhevig aan de algemene voorwaarden van deze EULA verleent Synology u een beperkte, niet-exclusieve, niet-overdraagbare, persoonlijke licentie om een kopie van de Software te installeren, uit te voeren en te gebruiken op het product, uitsluitend in het kader van uw geautoriseerd gebruik van het Product.

Sectie 2. Documentatie. U kunt een redelijk aantal kopieën maken en gebruiken van alle documentatie geleverd met de Software; op voorwaarde dat deze kopieën enkel worden gebruikt voor interne bedrijfsdoeleinden en niet opnieuw worden gepubliceerd of verdeeld (afgedrukt of in elektronische vorm) aan een derde partij.

Sectie 3. Back-up. U kunt een redelijk aantal kopieën maken van de Software voor back-up en archivering doeleinden.

Sectie 4. Updates. Alle software die Synology u levert of die beschikbaar wordt gemaakt op de Synology website op www.synology.com ("Website") die de oorspronkelijke Software bijwerkt of aanvult wordt geregeerd door deze EULA tenzij afzonderlijke licentievoorwaarden worden geleverd. In dit geval zullen deze afzonderlijke voorwaarden dit beheer overnemen.

Sectie 5. Licentiebeperkingen. De licentie vermeld in Sectie 1 is enkel van toepassing op de mate waarin u het Product hebt besteld en betaald en ze vermeldt al uw rechten met betrekking tot de Software. Synology behoudt zich alle rechten voor die niet expliciet worden vermeld in deze EULA. Zonder vermindering van het voorgaande mag u geen enkele derde partij autoriseren of toelaten: (a) de Software te gebruiken voor een ander doeleinde dan in verband met het Product; (b) de Software licentiëren, verdelen, leasen, verhuren, uitlenen, toewijzen of anderszinds toepassen of de Software gebruiken in een commercieel gehoste of onderhoudsbureau omgeving; (c) de bron code reverse engineeren, decompileren, de-assembleren of een poging ondernemen de broncode te kennen voor of eventuele handelsgeheimen met betrekking tot de Software, behalve en uitsluitend in de mate dat een dergelijke activiteit expliciet toegelaten is door de toepasselijke wetgeving, ondanks deze beperking; (d) eventuele afgeleide werken van de Software aanpassen, wijzigen, veranderen, vertalen of aanmaken; (e) informatie met betrekking tot het auteursrecht of andere eigendomsrechten verwijderen, veranderen of verbergen op het Product; of (f) alle methoden gebruikt door Synology om toegang tot de componenten, eigenschappen of functies van het Product of de Software te omzeilen of te proberen omzeilen.

Sectie 6. Open Source. De Software kan componenten bevatten die worden gelicentieerd aan Synology onder de GNU Algemene Openbare Licentie ("GPL componenten"), momenteel beschikbaar op <http://www.gnu.org/licenses/gpl.html>. De voorwaarden van de GPL gelden uitsluitend met betrekking tot de GPL

componenten in de mate dat deze EULA conflicteert met de vereisten van de GPL in het kader van uw gebruik van de GPL componenten en, in een dergelijke situatie, verklaart u zich akkoord gebonden te zijn door de GPL met betrekking tot uw gebruik van dergelijke componenten.

Sectie 7. Audit. Synology heeft het recht uw conformiteit met de voorwaarden van deze EULA te auditeren. U verklaart zich akkoord toegang te verlenen aan Synology tot de faciliteiten, apparatuur, boeken, registraties en documenten en om anderzijds redelijk samen te werken met Synology om een dergelijke audit mogelijk te maken.

Sectie 8. Eigenaarschap. De Software is de waardevolle eigendom van Synology en haar licentiehouders en wordt beschermd door auteursrechten en andere intellectuele eigendom wetgeving en verdragen. Synology of haar licentiehouders zijn eigenaar van alle rechten, titels en belangen in en tot de Software en alle auteursrechten en andere intellectuele eigendomsrechten in de Software.

Sectie 9. Beperkte garantie. Synology garandeert dat voor een periode van negentig (90) dagen na uw (a) installatie van de Software op Producten die geen voorgeïnstalleerde software omvatten of (b) het gebruik van een Product dat voorgeïnstalleerde Software omvat, naargelang toepasselijk, (de "Garantieperiode"), de Software substantieel conform is met de gepubliceerde specificaties van Synology voor de Software, indien aanwezig, of anderszinds vooropgesteld op de website. Synology zal commercieel redelijke inspanningen leveren om, volgens het exclusieve oordeel van Synology, een dergelijke niet-conformiteit in de Software of vervang een Software die niet conform is met de voorgaande garantie, op voorwaarde dat u Synology schriftelijk op de hoogte brengt van deze niet-conformiteit in de Garantieperiode. De voornoemde garantie is niet van toepassing op een niet-conformiteit die het resultaat is van: (w) het gebruik, de reproductie, de verdeling of openbaarmaking dat niet in overeenstemming is met deze EULA; (x) de aanpassing, de wijziging of een andere verandering van de Software door iemand anders dan Synology; (y) de combinatie van de Software met een product, diensten of andere items geleverd door iemand anders dan Synology; of (z) uw nalatigheid deze EULA na te leven.

Sectie 10. Ondersteuning. Tijdens de Garantieperiode maakt Synology de ondersteuningdiensten beschikbaar voor u. Na het verstrijken van de vervaldatum van de toepasselijke Garantieperiode kan de ondersteuning voor de Software beschikbaar zijn op Synology op schriftelijke aanvraag.

Sectie 11. Afwijzing van garanties. BEHALVE ZOALS EXPLICIET HIERBOVEN VERMELD BIJEN SYNOLOGY EN HAAR LEVERANCIERS DE SOFTWARE "AS IS" EN MET ALLE FOUTEN. SYNOLOGY EN HAAR LEVERANCIERS VERWERPEN HIER ALLE ANDERE GARANTIES, EXPLICIET, IMPLICIET OF STATUTAIR, ALS RESULTAAT VAN DE WETGEVING OF ANDERZIJDS

MAAR NIET BEPERKT TOT EVENTUELE IMPLICIETE GARANTIES VAN VERHANDELBAARHEID, GESCHIKTHEID VOOR EEN SPECIFIEK DOELEINDE OF GEBRUI, TITEL, MET BETREKKING TOT DE SOFTWARE. ZONDER VERMINDERING VAN HET VOORGAANDE BIJDT SYNOLOGY GEEN GARANTIE DAT DE SOFTWARE VRIJ IS VAN BUGS, FOUTEN, VIRUSSEN OF ANDERE DEFECTEN.

Sectie 12. Afwijzing van bepaalde schade. SYNOLOGY NOCH HAAR LICENTIEHOUDERS KUNNEN IN GEEN GEVAL AANSPRAKELIJK WORDEN GESTELD VOOR DE KOSTEN VAN EVENTUELE INCIDENTELE, INDIRECTE, SPECIALE, STRAFFELIJK, GEVOLGSCHADE OF GELIJKAARDIGE SCHADE OF WELKE AANSPRAKELIJKHEID DAN OOK (INCLUSIEF, MAAR NIET BEPERKT TOT HET VERLIES VAN GEGEVENS, INFORMATIE, OPBRENGSTEN, WINST OF BEDRIJF) DIE HET RESULTAAT ZIJN VAN OF VERWANT ZIJN MET HET GEBRUIK VAN DE SOFTWARE OF DE ONMOGELIJKHEID DE SOFTWARE TE GEBRUIKEN ONDER OF IN VERBAND MET DEZE EULA OF DE SOFTWARE, ONGEACHT OF DIT GEBASEERD IS OP CONTRACT, ONRECHTMATIGE DAAD (INCLUSIEF NALATIGHEID), STRIKTE AANSPRAKELIJKHEID OF ANDERE THEORIE, ZELFS ALS SYNOLOGY WERD OP DE HOOGTE GEBRACHT VAN EEN DERGELIJKE SCHADE.

Sectie 13. Beperking van de aansprakelijkheid. DE AANSPRAKELIJKHEID VAN SYNOLOGY EN HAAR LEVERANCIERS ALS RESULTAAT VAN OF VERWANT MET HET GEBRUIK VAN DE SOFTWARE OF ANDERZIJD ONDER OF IN VERBAND MET DEZE EULA OF DE SOFTWARE IS BEPERKT TOT HET WERKELIJK DOOR U BETAALDE BEDRAG VOOR HET PRODUCT, ONGEACHT HET BEDRAG VAN DE SCHADEVERGOEDING DIE U KUNT OPLOPEN EN ONGEACHT OF DIT GEBASEERD IS OP CONTRACT, ONRECHTMATIGE DAAD (INCLUSIEF NALATIGHEID), STRIKTE AANSPRAKELIJKHEID OF EEN ANDERE THEORIE. De voornoemde afwijzing van garanties, afwijzing van bepaalde schade en beperking van de aansprakelijkheid is van toepassing op de maximum mate toegelaten door de toepasselijke wetgeving. De wetten van bepaalde staten/rechtsgebieden verbieden de uitsluiting van impliciete garanties of de uitsluiting of beperking van bepaalde schade. Binnen de mate dat deze wetgeving van toepassing op deze EULA is het mogelijk dat de voornoemde uitsluitingen en beperkingen niet van toepassing zijn op u.

Sectie 14. Exportrestricties. U erkent dat de Software onderworpen is aan de V.S. exportrestricties. U erkent dat u alle toepasselijke wetten en verordeningen naleeft die van toepassing zijn op de Software, inclusief maar zonder beperking van de V.S. Export administratieve reglementering.

Sectie 15. V.S. overheid licentierechten. Alle Software van de Amerikaanse overheid wordt geleverd met de commerciële licentierechten en restricties beschreven in deze EULA. Door de Software te installeren, te kopiëren of te gebruiken, is de Amerikaanse overheid akkoord dat de Software "commerciële computer software" of "commerciële computer software documentatie" in de betekenissen van FAR deel 12.

Sectie 16. Beëindiging. Zonder vermindering van eventuele andere rechten kan Synology deze EULA beëindigen als u de hierin vermelde algemene voorwaarden niet naleeft. In een dergelijke situatie moet u uw gebruik van de Software stopzetten en alle kopieën van de Software en alle onderdelen vernietigen.

Sectie 17. Toewijzing. U mag uw rechten onder deze EULA niet overdragen of toewijzen aan een derde partij. Een dergelijke overdracht of toewijzing in overtreding van de voornoemde beperking is nietig.

Sectie 18. Toepasselijke wetgeving. Tenzij expliciet verboden door de lokale wetgeving wordt deze EULA

geregeerd door de wetgeving van de staat Washington, U.S.A. zonder rekening te houden met eventuele conflicten van tegenstrijdige wettelijke principes. Het 1980 V.N. Verdrag inzake internationale koopovereenkomsten betreffende roerende zaken of iedere opvolger hiervan zijn niet van toepassing.

Sectie 19. Geschillen oplossing. Ieder geschil, controverse of claim als resultaat van of verwant met deze Garantie, de Software of dienstverlening geleverd door Synology met betrekking tot de Software of de relatie tussen u en Synology wordt exclusief en definitief opgelost door arbitratie onder de huidige commerciële regels van de Amerikaanse Arbitratie Vereniging als u in de Verenigde Staten woont, behalve indien hieronder anders voorzien. In dergelijke situaties wordt de arbitratie uitgevoerd voor een enkele arbitrator en wordt enkel beperkt tot het geschil tussen u en Synology. De arbitratie, of een deel ervan, wordt niet geconsolideerd met een andere arbitratie en wordt niet uitgevoerd op basis van een proces of een principiële proces. De arbitratie wordt gehouden in King County, Washington, V.S.A. door indiening van documenten, via telefoon, online of persoonlijk zoals bepaald door de arbitrator op aanvraag van de partijen. De partij die een arbitratie of wettelijke actie wint in de Verenigde Staten of op andere wijze ontvangt alle kosten en redelijke advocaten honoraria, inclusief de arbitratietarieven die worden betaald door de winnende partij. Iedere beslissing van een dergelijke arbitratie is definitief en bindend voor de partijen, en het oordeel mag daarna ingevoerd worden in iedere bevoegde rechtbank. U begrijpt dat, in afwezigheid van deze voorziening, u het recht zou hebben gehad een dergelijk geschil, controverse of claim aanhangig te maken, inclusief het recht dergelijke claims aanhangig te maken op een principiële proces op te stellen in naam van een groep, en u wijst deze rechten expliciet en bewust af en verklaart zich akkoord eventuele geschillen op te lossen op basis van een bindende arbitratie in overeenstemming met de voorzieningen van deze Sectie 19. Als u niet in de Verenigde Staten woont, moet ieder geschil, controverse of claim beschreven in deze Sectie definitief worden beslecht door arbitratie uitgevoerd door drie neutrale arbitratoren in overeenstemming met de procedures van de R.O.C. arbitratiewetgeving en verwante handhavende reglementering. De arbitratie vindt plaats in Taipei, Taiwan, R.O.C., en de arbitratieprocedure wordt uitgevoerd in het Engels, of, indien beide partijen akkoord zijn, in het Mandarijns. De beslissing van de arbitratie is definitief en bindend voor de partijen en kan opgelegd worden in ieder bevoegd rechtsgebied. Niets in deze Sectie kan worden beschouwd als een verbod of beperking van Synology schadeloosstelling te zoeken via een gerechtelijk bevel of dergelijke andere rechten en oplossingen te zoeken die zij bij recht of billijkheid heeft met betrekking tot eventuele bedreigingen of dreigende overtreding van een voorziening van deze EULA met betrekking tot de intellectuele eigenaarsrechten van Synology.

Sectie 20. Gerechtskosten. In iedere arbitratie, bemiddeling of andere wettelijke actie of gerechtelijke actie om rechten of oplossingen af te dwingen onder deze EULA heeft de winnende partij het recht, bovenop iedere andere schadeloosstelling waar zij recht op heeft, de kosten en redelijke gerechtskosten te recupereren.

Sectie 21. Splitsbaarheid. Indien een voorziening van deze EULA als ongeldig, onwettelijk of niet afdwingbaar wordt beschouwd door een bevoegde rechtbank blijft de rest van deze EULA volledig van kracht.

Sectie 22. Volledige overeenkomst. Deze EULA omvat de volledige overeenkomst tussen Synology en u met betrekking tot de Software en het onderwerp hiervan en heeft prioriteit boven alle vorige en gelijktijdige afspraken en overeenkomsten, zowel schriftelijk als mondeling. Geen enkele wijziging, amendement of afwijzing van een van de voorzieningen van deze EULA is geldig tenzij vooropgesteld

in een schriftelijk instrument ondertekend door de partij die hierdoor wordt gebonden.

SYNOLOGY, INC. BEPERKTE PRODUCTGARANTIE

DEZE BEPERKTE GARANTIE ("GARANTIE") IS VAN TOEPASSING OP DE PRODUCTEN (ZOALS HIERONDER GEDEFINIÉERD) VAN SYNOLOGY, INC. EN DOCHTERBEDRIJVEN, INCLUSIEF SYNOLOGY AMERICA CORP en SYNOLOGY UK LTD, (GEZAMENLIJK "SYNOLOGY"). U AANVAARDT DE VOORWAARDEN VAN DEZE GARANTIE DOOR HET PAKKET TE OPENEN EN/OF HET PRODUCT IN GEBRUIK TE NEMEN. ALS U NIET AKKOORD BENT MET DE VOORWAARDEN VAN DEZE GARANTIE MAG U HET PRODUCT NIET IN GEBRUIK NEMEN. U MOET HET PRODUCT RETOURNEREN NAAR DE VERKOPER WAAR U HET HEBT GEKOCHT VOOR EEN TERUGBETALING IN OVEREENSTEMMING MET HET TOEPASSELIJKE RETOURBELEID VAN DE VERKOPER.

Sectie 1. Definities. (a) "Categorie I Product" verwijst naar Synology productmodellen RS810+, RS810RP+ en RX410 (b) Product van categorie II verwijst naar de modellen RS3412xs, RS3412RPxs, RS812+, RS812RP+, DS3612xs, DS1812+, DS1512+, DS712+, DS3611xs, DS2411+, DS1511+, DS1010+, DS710+, DS509+, DS508, RS812, RS212, RS3411xs, RS3411RPxs, RS2211+, RS2211RP+, RS411, RS409RP+, RS409+, RS409, RS408-RP, RS408, RS407, RX1211, RX1211RP, DX1211, DX510, DX5, RX4 en de RAM-module van Synology (1GB/2GB). (c) "Categorie III Product" verwijst naar alle andere Synology productmodellen die door de Klant zijn aangekocht na 1 maart 2008. (d) "Categorie IV Product" verwijst naar alle andere Synology productmodellen die door de Klant zijn aangekocht voor 29 februari 2008. (e) "Klant" verwijst naar de oorspronkelijke persoon of entiteit die het product heeft aangekocht bij Synology of een erkende verdeler of verkoper van Synology. (f) "Product" verwijst een Categorie I Product, Categorie II Product, Categorie III Product of Categorie IV Product en iedere hardware ingebouwd in het product door Synology en de begeleidende documentatie. (g) "Software" verwijst naar de eigen software van Synology die met het Product wordt meegeleverd wanneer dat gekocht wordt door de Klant, door de Klant van de website wordt gedownload of vooraf op het Product wordt geïnstalleerd door Synology. Deze software omvat firmware, geassocieerde media, afbeeldingen, animaties, video, audio, tekst en applets in de software of het Product en eventuele updates of upgrades van deze software. (h) "Garantieperiode" verwijst naar: (i) de periode die start op de datum dat het Product door de Klant is gekocht en eindigt (1) vijf jaar na deze datum voor Categorie I Producten; (2) drie jaar na deze datum voor Categorie II Producten; (3) twee jaar na deze datum Categorie III Producten; of (4) een jaar na deze datum voor Categorie IV Producten. (i) "Website" verwijst naar de website van Synology op www.synology.com.

Sectie 2. Beperkte garantie en oplossingen

2.1 Beperkte garantie. Onderworpen aan Sectie 2.7, Synology biedt de Klant de garantie dat ieder Product (a) vrij is van materiële defecten in vakmanschap en (b) bij normaal gebruik substantieel zal presteren in overeenstemming met de gepubliceerde specificaties van Synology voor het Product tijdens de Garantieperiode. Synology garandeert de Software zoals vooropgesteld in de begeleidende eindgebruiker licentieovereenkomst met het Product, indien van toepassing.

2.2 Productregistratie. Klanten kunnen Producten registreren bij Synology en de productiedatum opvragen voor Categorie I Producten, Categorie II Producten en Categorie III Producten op de Website. Het niet registreren van een Product op de Website vermindert de garantierechten beschreven in Sectie 2.1. niet. Synology is niet verantwoordelijk voor de nalatigheid van de Klant om de productiedatum van een Product te identificeren.

2.3 Exclusieve oplossing. Als de Klant informatie verleent over de niet-conformiteit met een van de garanties vooropgesteld in Sectie 2.1 binnen de Garantieperiode zoals hieronder vermeld. Daarna, na verificatie van de niet-conformiteit door Synology, zal Synology, naar het oordeel van Synology: (a) redelijke commerciële inspanningen leveren om het Product te repareren, of (b) het niet-conforme Product of een onderdeel hiervan te vervangen

bij retour van het volledige Product in overeenstemming met Sectie 2.4 Het voorgaande bepaalt de volledige aansprakelijkheid van Synology en de enige en exclusieve oplossing van de klant voor een inbreuk van de garantie onder Sectie 2.1 of enig ander defect of gebrek in het Product. De klant zal Synology redelijk bijstaan om een diagnose op te stellen van iedere niet-conformiteit in het Product en deze te valideren. De garantie vermeld in Sectie 2.1 omvat geen: (1) garantie met betrekking tot de Software; (2) fysieke installatie of verwijdering van het Product van de site van de Klant; (3) bezoeken aan de site van de Klant; (4) arbeid noodzakelijk om reparaties uit te voeren of defecte onderdelen te vervangen buiten de normale openingsuren van Synology of haar geassocieerde dienstverleners, exclusief weekends en vakantiedagen van de dienstverleners; (5) alle werkzaamheden met apparatuur of software van een derde partij; (6) garantie van de harde schijf indien ze werd geïnstalleerd door de Klant of een derde partij; noch (7) een garantie van compatibiliteit met de harde schijf.

2.4 Retourneren. Ieder geretourneerd Product door de Klant onder Section 2.3 moet een Handelswaar retourneren autorisatie ("RMA") nummer worden toegewezen door Synology voor de verzending en moet worden geretourneerd in overeenstemming met de op dat moment geldige RMA-procedures van Synology. De Klant kan ieder geautoriseerde Synology verdeler of verkoper of Synology ondersteuning contacteren om bijstand te krijgen om een RMA te ontvangen, en moet een bewijs voorleggen van de verkoop en het serienummer van het product indien bijkomende hulp wordt aangevraagd. Met betrekking tot garantie claims moet de Klant het volledige Product retourneren aan Synology in overeenstemming met deze Sectie 2.4 om in aanmerking te komen voor dekking onder deze Garantie. Ieder Product dat wordt geretourneerd zonder een RMA-nummer, of een Product dat werd ontmanteld (behalve indien op instructie van Synology) wordt geweigerd en geretourneerd aan de Klant op kosten van de Klant. Ieder Product dat een RMA-nummer werd toegewezen, moet worden geretourneerd in dezelfde conditie als het werd ontvangen van Synology naar het adres aangegeven door Synology, port betaald, voldoende verpakt om de inhoud te beschermen en met het RMA-nummer duidelijk aangegeven op de buitenzijde van de verpakking. De Klant is verantwoordelijk voor de verzekering en het risico van verlies met betrekking tot de geretourneerde items tot ze correct werden ontvangen door Synology. Een Product met een RMA-nummer moet worden geretourneerd binnen vijftien (15) dagen na het uitschrijven van het toepasselijke RMA-nummer.

2.5 Vervanging door Synology. Als Synology opteert een Product onder deze Garantie vermeld in Sectie 2.1 te vervangen, zal Synology een vervanging van het Product verzenden op kosten van Synology via de verzendingsmethode geselecteerd door Synology na ontvangst van het niet-conforme Product geretourneerd in overeenstemming met Sectie 2.4 en validatie door Synology dat het Product niet conform is met de Garantie. Het vervangende Product is nieuw of onderhoudbaar gebruikt, vergelijkbaar in functie en prestatie met het oorspronkelijke Product en onder garantie voor de rest van de oorspronkelijke Garantieperiode of dertig (30) dagen nadat het werd verzonden naar de Klant, om het even welke de langste

periode is. Ieder Product dat niet defect wordt beschouwd door Synology wordt geretourneerd naar de Klant.

2.6 Ondersteuning. Tijdens de Garantieperiode maakt Synology de ondersteuningdiensten beschikbaar voor de klant. Na het verstrijken van de vervaldatum van de toepasselijke Garantieperiode kan de ondersteuning voor de Producten beschikbaar zijn van Synology op schriftelijke aanvraag.

2.7 Uitzonderingen. De voornoemde garanties en garantie verplichtingen zijn niet van toepassing op een Product dat (a) werd geïnstalleerd of gebruikt op een wijze die niet werd gespecificeerd of beschreven in de Productspecificaties; (b) werd gerepareerd, gewijzigd of veranderd door iemand anders dan Synology of haar agent of aangestelde; (c) op enige wijze werd misbruikt, incorrect gebruikt of beschadigd; (d) werd gebruikt met andere items die niet werden geleverd door Synology dan de hardware of software waarvoor het Product werd ontworpen; of (e) anderszids niet conform is met de Productspecificaties en dit defect toe te wijzen is aan oorzaken buiten de controle om van Synology. De voornoemde garanties zijn bovendien nietig als (1) De Klant het Product demonteert tenzij geautoriseerd door Synology; (2) De klant nalaat een correctie, wijziging, verbetering of een andere update uit te voeren die beschikbaar wordt gemaakt aan de Klant door Synology; of (3) als de Klant een correctie, wijziging, verbetering of een andere update implementeert, installeert of gebruikt die beschikbaar werd gemaakt door een derde partij. De garantie vermeld in Sectie 2.1 eindigt bij de verkoop of overdracht van het Product door de Klant aan een derde partij.

2.8 Afwijzing van garanties. DE GARANTIES, VERPLICHTINGEN EN AANSPRAKELIJKHEID VAN SYNOLOGY EN DE OPLOSSINGEN VAN DE KLANT VERMELD IN DEZE GARANTIE ZIJN EXCLUSIEF EN TER VERVANGING VOOR, EN DE KLANT VRIJWAART, ONTKENT EN WIJST HIERBIJ ALLE ANDERE GARANTIES, VERPLICHTINGEN EN AANSPRAKELIJKHEID VAN SYNOLOGY AF EN ALLE ANDERE RECHTEN, CLAIMS EN OPLOSSINGEN VAN DE KLANT TEGEN SYNOLOGY, EXPLICIET OF IMPLICIET, OP BASIS VAN DE WETGEVING OF ANDERZIJDS, MET BETREKKING TOT HET PRODUCT, BEGELEIDENDE DOCUMENTATIE OF SOFTWARE EN ALLE ANDERE GOEDEREN OF DIENSTEN DIE WORDEN GELEVERD ONDER DEZE GARANTIE, INCLUSIEF, MAAR NIET BEPERKT TOT: (A) IMPLICIETE GARANTIE VAN VERHANDELBAARHEID OF GESCHIKTHEID VOOR EEN SPECIFIEK DOELEINDE OF GEBRUIK; (B) IMPLICIETE GARANTIE VEROORZAAKT DOOR DE PRESTATIE, VERDELING, GEBRUIK OF HANDEL; (C) CLAIM VAN INBREUK OF VERDUISTERING; OF (D) CLAIM IN ONRECHTMATIGE DAAD (OP BASIS VAN NALATIGHEID, STRIKTE AANSPRAKELIJKHEID, PRODUCTAANSPRAKELIJKHEID OF EEN ANDERE THEORIE). SYNOLOGY BIJDT GEEN GARANTIE EN WIJST SPECIFIEK IEDERE GARANTIE AF DAT DE GEGEVENS OF INFORMATIE OPGESLAGEN OP EEN SYNOLOGY PRODUCT VEILIG IS EN ZONDER RISICO OP GEGEVENSVERLIES. SYNOLOGY RAADT AAN DAT DE KLANT DE NODIGE MAATREGELEN NEEMT OM EEN BACK-UP TE MAKEN VAN DE DE GEGEVENS DIE WORDEN OPGESLAGEN OP HET PRODUCT. BEPAALDE STATEN VERBIEDEN BEPERKING OP IMPLICIETE GARANTIES, EN HET IS DUS MOGELIJK DAT DE VOORNOEMDE BEPERKING NIET VAN TOEPASSING IS OP DE KLANT.

Sectie 3. Beperkingen van de aansprakelijkheid

3.1 Force Majeure. Synology is niet aansprakelijk voor, noch wordt zij beschouwd als in overtreding van of fout onder deze Garantie op basis van een vertraging of de onmogelijkheid prestaties uit te voeren zoals vereist door deze Garantie als resultaat van een oorzaak of voorwaarde buiten haar redelijke controle (inclusief, zonder beperking, iedere daad of nalatigheid te handelen van de klant).

3.2. Afwijzing van bepaalde schade. SYNOLOGY NOCH HAAR LEVERANCIERS KUNNEN IN GEEN GEVAL AANSPRAKELIJK WORDEN GESTELD VOOR DE KOSTEN VAN EVENTUELE INCIDENTELE, INDIRECTE, SPECIALE, STRAFFELIJK, GEVOLGSCHADE OF GELIJKAARDIGE SCHADE OF WELKE AANSPRAKELIJKHEID DAN OOK (INCLUSIEF, MAAR NIET BEPERKT TOT HET VERLIES VAN GEGEVENS, INFORMATIE, OPBRENGSTEN, WINST OF BEDRIJF) DIE HET RESULTAAT ZIJN VAN OF VERWANT ZIJN MET HET GEBRUIK VAN DE SOFTWARE OF DE ONMOGELIJKHEID HET PRODUCT, EVENTUELE BEGELEIDENDE DOCUMENTATIE OF SOFTWARE EN EVENTUELE ANDERE GOEDEREN OF DIENSTEN TE GEBRUIKEN ONDER DEZE GARANTIE, ONGEACHT OF DIT GEBASEERD IS OP CONTRACT, ONRECHTMATIGE DAAD (INCLUSIEF NALATIGHEID), STRIKTE AANSPRAKELIJKHEID OF ANDERE THEORIE, ZELFS ALS SYNOLOGY WERD OP DE HOOGTE GEBRACHT VAN EEN DERGELIJKE SCHADE.

3.3 Beperking van de aansprakelijkheid. DE AANSPRAKELIJKHEID VAN SYNOLOGY EN HAAR LEVERANCIERS ALS RESULTAAT VAN OF VERWANT MET HET GEBRUIK VAN HET PRODUCT, BEGELEIDENDE DOCUMENTATIE OF SOFTWARE EN ANDERE GOEDEREN OF DIENSTEN GELEVERD ONDER DEZE GARANTIE, OF DE ONMOGELIJKHEID DEZE TE GEBRUIKEN, IS BEPERKT TOT HET WERKELIJK DOOR DE KLANT BETAALDE BEDRAG VOOR HET PRODUCT, ONGEACHT HET BEDRAG VAN DE SCHADEVERGOEDING DIE DE KLANT KAN OPLOPEN EN ONGEACHT OF DIT GEBASEERD IS OP CONTRACT, ONRECHTMATIGE DAAD (INCLUSIEF NALATIGHEID), STRIKTE AANSPRAKELIJKHEID OF EEN ANDERE THEORIE. De voornoemde afwijzing van bepaalde schade en beperking van de aansprakelijkheid is van toepassing op de maximum mate toegelaten door de toepasselijke wetgeving. De wetgeving in bepaalde staten/rechtsgebieden verbiedt de uitsluiting of beperking van bepaalde schade. Binnen de mate dat deze wetgeving van toepassing op het Product is het mogelijk dat de voornoemde uitsluitingen en beperkingen niet van toepassing zijn op de Klant.

Sectie 4. Overige

4.1 Rechten van de eigenaar. Het Product en begeleidende Software en documentatie geleverd bij het product omvatten eigenaar en intellectuele eigendomsrechten van Synology en haar derde partij leveranciers en licentiehouders. Synology houdt en behoudt zich alle rechten, titels en belangen voor in de intellectuele eigendomsrechten van het Product en geen titel van of eigenaarschap van intellectuele eigendomsrechten in of op het Product, de begeleidende Software of documentatie en eventuele andere goederen geleverd onder deze Garantie wordt overgedragen naar de Klant onder deze Garantie. De Klant moet (a) de algemene voorwaarden van de Synology eindgebruikerlicentie naleven die wordt geleverd met Software geleverd door Synology of een geautoriseerde Synology verdeler of verkoper; en (b) hij/zij mag geen pogingen ondernemen reverse engineering toe te passen op een Product of component hiervan noch de begeleidende Software of een van de intellectuele eigendomsrechten van Synology op andere wijze toe te eigenen, te omzeilen of te overtreden.

4.2 Toewijzing. De Klant mag geen van zijn rechten onder deze Garantie direct toewijzen, door uitvoering van de wet of anderszids, zonder voorafgaande toelating van Synology.

4.3 Geen bijkomende voorwaarden. Behalve indien expliciet toegelaten door deze Garantie, is geen enkele partij gebonden door, en iedere partij verwerpt specifiek, iedere algemene of andere voorziening die in conflict is met de voorzieningen van deze Garantie die wordt uitgevaardigd door de andere partij in een aankooporder, ontvangstbewijs, acceptatie, bevestiging, briefwisseling of anderszids, tenzij

iedere partij specifiek schriftelijk akkoord gaat met deze voorziening. Bovendien, als deze Garantie conflicteert met een algemene voorwaarde of een andere overeenkomst ingevoerd door de partijen met betrekking tot de Producten zal deze Garantie de prioriteit krijgen tenzij de andere overeenkomst specifiek verwijst naar de secties van deze Garantie die ze overtreft.

4.4 Toepasselijke wetgeving. Tenzij expliciet verboden door de lokale wetgeving wordt deze Garantie geregeerd door de wetgeving van de staat Washington, U.S.A. zonder rekening te houden met eventuele conflicten van tegenstrijdige wettelijke principes. Het 1980 V.N. Verdrag inzake internationale koopovereenkomsten betreffende roerende zaken of iedere opvolger hiervan zijn niet van toepassing.

4.5 Geschillen oplossing. Ieder geschil, controverse of claim als resultaat van of verwant met deze Garantie, het Product of dienstverlening geleverd door Synology met betrekking tot het Product of de relatie tussen Klanten woonachtig in de Verenigde Staten en Synology wordt exclusief en definitief opgelost door arbitratie onder de huidige commerciële regels van de Amerikaanse Arbitratie Vereniging, behalve indien hieronder anders voorzien. De arbitratie wordt uitgevoerd voor een enkele arbitrator en wordt enkel beperkt tot het geschil tussen de Klant en Synology. De arbitratie, of een deel ervan, wordt niet geconsolideerd met een andere arbitratie en wordt niet uitgevoerd op basis van een proces of een principiële proces. De arbitratie wordt gehouden in King County, Washington, V.S.A. door indiening van documenten, via telefoon, online of persoonlijk zoals bepaald door de arbitrator op aanvraag van de partijen. De partij die een arbitratie of wettelijke actie wint in de Verenigde Staten of op andere wijze ontvangt alle kosten en redelijke advocaten honoraria, inclusief de arbitratietarieven die worden betaald door de winnende partij. Iedere beslissing van een dergelijke arbitratie is definitief en bindend voor de partijen, en het oordeel mag daarna ingevoerd worden in iedere bevoegde rechtbank. De Klant begrijpt dat, in de afwezigheid van deze voorziening, de Klant het recht heeft een dergelijk geschil, controverse of claim te procederen in een rechtbank, inclusief het recht claims te procederen op klasse of principiële proces basis en de Klant heeft expliciet en bewust afstand gedaan van deze rechten en gaat akkoord

Opmerking: In geval van tegenstrijdige of onverenigbare betekenissen tussen de Engelse versie en een anderstalige versie heeft de Engelse versie voorrang.

ieder geschil op te lossen door bindende arbitratie in overeenstemming met de voorzieningen van deze Sectie 4.5. Voor Klanten die niet woonachtig zijn in de Verenigde Staten moet ieder geschil, controverse of claim beschreven in deze sectie definitief worden opgelost door arbitratie uitgevoerd door drie neutrale arbitrators in overeenstemming met de procedures van de R.O.C. arbitratiewetgeving en betrokken reglementering. De arbitratie vindt plaats in Taipei, Taiwan, R.O.C., en de arbitratieprocedure wordt uitgevoerd in het Engels, of, indien beide partijen akkoord zijn, in het Mandarijns. De beslissing van de arbitratie is definitief en bindend voor de partijen en kan opgelegd worden in ieder bevoegd rechtsgebied. Niets in deze Sectie kan worden beschouwd als een verbod of beperking van Synology schadeloosstelling te zoeken via een gerechtelijk bevel of dergelijke andere rechten en oplossingen te zoeken die zij bij recht of billijkheid heeft met betrekking tot eventuele bedreigingen of dreigende overtreding van een voorziening van deze Garantie met betrekking tot de intellectuele eigenaarsrechten van Synology.

4.6 Gerechtskosten. In iedere arbitratie, bemiddeling of andere wettelijke actie of gerechtelijke actie om rechten of oplossingen af te dwingen onder deze Garantie heeft de winnende partij het recht, bovenop iedere andere schadeloosstelling waar zij recht op heeft, de kosten en redelijke gerechtskosten te recupereren.

4.7 Exportrestricties. U erkent dat het Product onderworpen is aan de V.S. exportrestricties. U erkent dat u alle toepasselijke wetten en verordeningen naleeft die van toepassing zijn op het Product, inclusief maar zonder beperking van de V.S. Export administratieve reglementering.

4.8 Splitsbaarheid. Indien een voorziening van deze Garantie als ongeldig, onwettelijk of niet afdwingbaar wordt beschouwd door een bevoegde rechtbank blijft de rest van deze Garantie volledig van kracht.

4.9 Volledige overeenkomst. Deze Garantie omvat de volledige overeenkomst, en ze overtreft alle andere vorige overeenkomsten tussen Synology en de Klant met betrekking tot het onderwerp hiervan. Geen enkele wijziging, amendement of afwijzing van een van de voorzieningen van deze Garantie is geldig tenzij vooropgesteld in een schriftelijk instrument ondertekend door de partij die hierdoor wordt gebonden.